



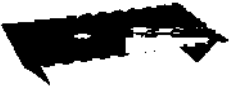







| | | | |
|---|--|-------------|-----|
| Термостаты | | | |
|  | ТЕРМОСТАТ РАБОЧИЙ, CTC 1100; MAXI; OE; UE; UEB; Milie; Family 1200; 325; 315; Trio. | 569521001 | 105 |
|  | Рабочий термостат CTC WIRBEX 30-200; Silver; Gold Line. | 17005002120 | 130 |
|  | Рабочий термостат ТЭНов 55.40012.030 Котла Elkassett, CTC 1200 | 909056 | 130 |
|  | Термостат ограничительный Elkassett, 55.33512.040 | 912131001 | 135 |
|  | Термостат ограничительный (макстермостат) CTC 1100; MAXI; OE; UE; UEB; Milie; Family 1200; 315; 310. | 569522001 | 120 |
|  | Термостат ограничительный TRIO 2200 55.33515 | 912131402 | 135 |
|  | Термостат ограничительный котлов CTC-950; CTC-960 | 912930001 | 125 |
|  | Рабочий термостат котлов CTC-950; CTC-960 | 912931001 | 105 |

| | | | |
|---|--|-----------|-------------------|
|  | Переключатель, 1-полярный | 908866001 | 7.5 |
|  | Переключатель 2-полярный, зеленый | 912435401 | 10 |
|  | 960 582301401 | | 30 |
|  | Термометр L=2000 Котлов: FAMILI- 1200,DE,TRIO- 2200,Maxi,OE,UE,UEB,AEGIR. | 909682402 | 52 |
|  | 960 Термометр Котлов: CTC-960,CTC-950,CTC WIRBEX. | 912929001 | 97 |
|  | 1200 Плавкий предохранитель автоматич | 911882401 | 35 |
| ТЭНы и комплектующие автоматики ТЭНов | | | |
|  | 1200,MAXI. Элемент электрический 6-9 кВт 2" | 913238301 | 320 |
|  | 1100 OE; Mulie; Elkasset. ТЭН электрический 380Вт 2,25 кВт 4,5 кВт 9 кВт | 577770301 | 220 250 285 |
|  | Контактор E3252 Котлов: FAMILI- 1200;ELKASSET | 909121 | 60 |








| | | | |
|---|--|-----------|----|
|  | Контактор главный TELEM 25A1200 | 909256002 | 52 |
|  | Термистор KPL 2K2 OHM | 564718401 | 42 |
|  | Контактор фазный MOGF 24V | 909015001 | 65 |
|  | Трансформатор 220/24В | 909277001 | 82 |
|  | Крышка очистного люка. Котлов: FAMILI- 1200,DE,TRIO-2200,OE,UE | 566289404 | 90 |
|  | Крепеж крышки очистного люка Котлов: FAMILI- 1200,DE,TRIO-2200,Maxi,OE,UE | 900570001 | 22 |
|  | Гайка – барашек очистного люка Котлов: FAMILI- 1200,DE,TRIO-2200,Maxi,OE,UE | 912630401 | 20 |
| Турбуляторы оптимизаторы котлов СТС | | | |

| | | | |
|---|---|-----------|------------|
|  | 1200 ТУРБУЛЯТОР 21/45 | 567171401 | 25 |
|  | ТУРБУЛЯТОР 27/45 | 566286401 | 30 |
|  | Пластина конвекционная (экран)50-63 | 581123301 | 250 |
|  | Турбуляторная пластина, верхняя 950 IC | 581427301 | 45 |
|  | Турбуляторная пластина, нижняя 950 IC | 581480301 | 95 |
|  | Дверца топки в сборе. Котлов: FAMILI- 1200,DE,TRIO-2200,OE,UE | 574837302 | 420 |
|  | Дверца топки в сборе котла MAXI;CTC -315 | 572330304 | 750 |
|  | Оптимизатор пламени горелки Котлов: FAMILI- 1200,DE,TRIO-2200,OE,UE;UEB;CTC 310 | 574838301 | 220 |
|  | Оптимизатор пламени горелки Котла MAXI | 572337401 | 250 |
| Комплектующие теплообменных узлов котлов CTC | | | |
|  | Теплообменник E5N40(1л.) Котлов: FAMILI- 1200,DE,TRIO-2200,Maxi,OE,UE цанги 25кВт 50кВт | 569570301 | 350 480 |

| | | | |
|---|--|------------------|------|
| | | | |
| | Теплообменник E8N SWEP Котлов: Maxi, | 578320401 | 591 |
|  | Датчик протока индукционный Котлов: FAMILI- 1200,DE,TRIO-2200,Maxi,OE,UE | 912932001 | 441 |
|  | 950 | | 1185 |
|  | 950 Теплообменник MUT K26 | 912855001 | 375 |
|  | Клапан 950 в сборе с реле | 582101301 | 385 |
|  | Помпа котловая WILO RS 25/6-3 1200 960 Котлов: FAMILI- 1200,DE,TRIO-2200,Maxi,OE,UE,CTC-960 | 578673401 | 190 |
|  | 1200 Термостат, контроль перегрева | 559195301 | 383 |
|  | Кран угловой 3/4-3/4 | | 35 |
| Гильзы термодатчиков | | | |
|  | 1200 Датчик трубы, четверка 1¼" | 577769401 | 85 |
|  | 960 950 Погружная труба 4-труб G 3/4" | 912902401 | 69 |

| | | | |
|---|--|--------------------|------------|
|  | Гильза термодатчиков R1 5-PIPIGT Котлов: FAMILI- 1200,DE,TRIO-2200,Maxi,OE,UE | 571887401 | 117 |
| 3-х;4-х ходовые краны | | | |
|  | Кран 4-х ходовой ESBE TM20 Котлов: FAMILI- 1200,DE,OE,UE | 575547001 | 220 |
|  | 960 | 919 919 401 | 180 |
|  | Кран 4-х ходовой котла CTC-950 | 912 912 401 | 250 |
|  | РАСШИРИТЕЛЬНЫЙ БАК CTC 960 14л. | 912838401 | 105 |
|  | 950 расширительный бак CP335 10L | 912762401 | 94 |
|  | 950 | 912 763 401 | |
|  | Группа безопасности CTC-950;960 | 912 901 401 | 82 |
|  | | 912 764 401 | |
| | 950 | 912 765 401 | |

| | | | |
|---|-----------------------------------|--------------------|-----------|
|  | | | |
|  | 950 | 912 922 401 | |
|  | | 912 811 401 | 25 |
|  | 960 | 118 116 01 | 25 |
|  | 960 | 118191 01 | 10 |
| Автоматика котлов. | | | |
|  | Силовой модуль AVS 16.290/109 | 913 087 401 | 220 |
|  | Управляющее устройство AVS 37.294 | 913 088 401 | 350 |
|  | | 913 086 401 | 27000 |
|  | Модуль расширения котла стс-380 | 913089401 | 11 613,04 |
|  | 380 | 913 090 401 | |

| | | | |
|---|-----|---|--|
|  | 380 | 913 109 001 | |
|  | 380 | 913 108 001 | |
|  | 380 | 581 272 401 | |
| Автоматика дровяной части котла ТРИО -2200 | | | |
|  | | 577 154 001 911 999 001 908 453 001 568 842 402 908 317 001 908 499 002 912 645 401 570 172 401 577 301 401 568 624 401 568 633 401 569 133 301 569 297 401 | |
|  | | 577 085 003 908 499 002 572 516 401 568 842 402 912 645 401 570 172 401 577 301 401 568 624 401 568 633 401 569 133 301 569 297 401 | |
|  | | 577 085 002 908 317 001 911 999 001 557 271 301 | |
|  | | 908 089 401 | |

